

Guía de acceso para Docentes con cursos a cargo en el Sistema de Registro Académico y Admisiones - SIRA

Ingreso al Sistema SRA

Para acceder al Sistema de Registro Académico y Admisiones SRA ingrese a <http://registro.univalle.edu.co> o <http://calificaciones.univalle.edu.co>, opción “**Docentes y Docentes Administrativos**”



Una vez desplegado el menú de opciones, haga clic en el icono “**Calendario Registro Calificaciones**”

Docentes y Docentes Administrativos

Docentes



Programación académica



Matrícula Académica



Equivalencias



Grados



Reingresos,
Traslados y
Transferencias



Préstamo Aulas
Temporales



Calendario Registro
Calificaciones



Guías de Procesos en
el Sistema

A continuación, encontrará las fechas establecidas para registro de calificaciones para los Calendarios vigentes, el enlace de acceso al sistema y la guía para cambio y/o recuperación de la contraseña de acceso al Sistema.

Haga clic en el enlace de acceso al Sistema



[Click Aquí para Acceder a SIRA](#)

Al desplegarse el formulario de acceso al sistema usted deberá ingresar su número de documento de identidad y la contraseña que usted asignó *.

Ingresar al sistema

Universidad del Valle

Si usted es ESTUDIANTE, recuerde imprimir su tabulado cada vez que realice procesos de adición/cancelación de **asignaturas**. Este documento podría ser de utilidad para cualquier reclamación.

Login :

Contraseña :

[Ingresar al Sistema](#) [Limpiar](#)

[Ver Guía](#) [Cambiar Contraseña](#) [Olvidé mi contraseña](#)

* **NOTA:** En caso que no haya recibido en su correo electrónico la notificación de creación de usuario, escriba a sistemas.registro@correounivalle.edu.co un mensaje con su nombre completo y número de documento de identidad e indicando que es docente nuevo y que no tiene usuario de acceso al sistema.

En caso que haya olvidado su contraseña, debe hacer clic en la opción “Olvidé mi contraseña”

Ingresar al sistema

Universidad del Valle

Si usted es ESTUDIANTE, recuerde imprimir su tabulado cada vez que realice procesos de adición/cancelación de **asignaturas**. Este documento podría ser de utilidad para cualquier reclamación.

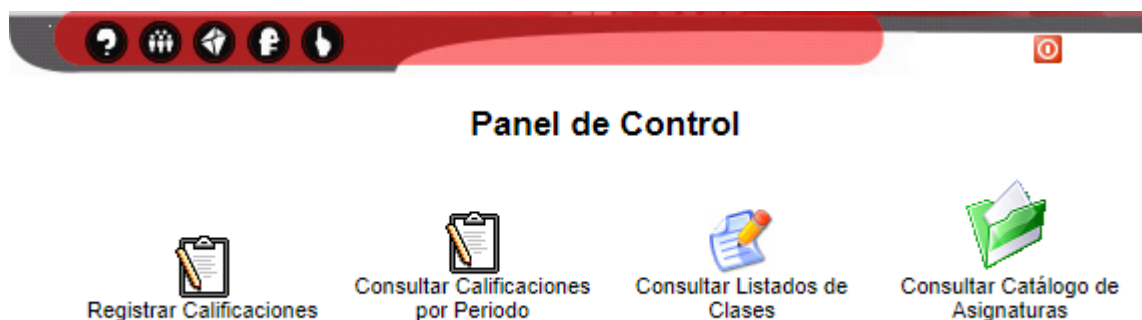
Login :

Contraseña :

[Ingresar al Sistema](#) [Limpiar](#)

[Ver Guía](#) [Cambiar Contraseña](#) [Olvidé mi contraseña](#)

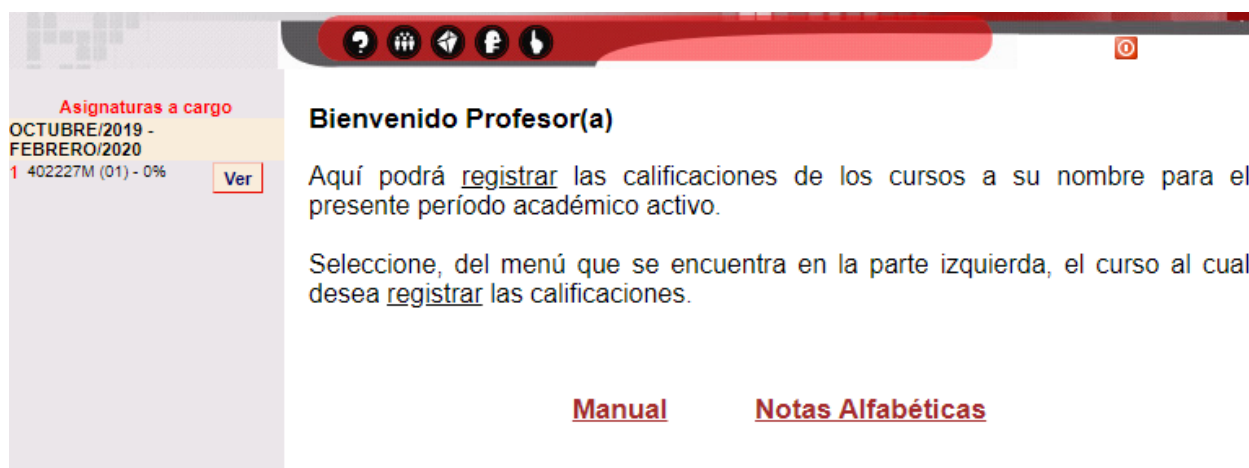
Una vez ingrese al Sistema seleccione el icono del Panel de Control según lo requiera



Opción “Registrar Calificaciones”

Permite registrar, en las fechas autorizadas, las calificaciones de los cursos para los cuales el docente es responsable del ingreso de calificaciones para los periodos que se encuentren activos para registro de calificaciones.

Al ingresar a esta opción, se desplegará en el lado izquierdo de la pantalla el listado de cursos por periodo académico, habilitados para que registre calificaciones.



Al seleccionar el curso para el cual realizará el registro de calificaciones, se mostrará la información del curso y el listado de estudiantes matriculados en el curso. Para el registro de calificaciones tenga en cuenta el Tipo de Calificación de la asignatura y si es o no habilitable.

Adicionalmente, encontrará un Manual detallado para el registro de calificaciones: “Manual para registrar calificación”.

Cod. Asignatura: 402227M Grupo: 01 **Habilitable: NO** ←

Nombre Asignatura: VIDA UNIVERSITARIA: ENCUENTRO CON LA UNIVERSIDAD
Manual para registrar calificación ↑

Periodo Académico: OCTUBRE/2019 - FEBRERO/2020

Sede Asignatura: 00 -> CALI

Tipo Calificación: Numerica ←

Docente:

Porcentaje de Estudiantes Calificados: [0 %]

#	Código	Nombre Completo	Programa	T. Mat.	Calificación
					<input type="checkbox"/>

Opción “Consultar Calificaciones por Periodo”

Permite consultar y descargar los listados con las calificaciones de los cursos en los diferentes periodos académicos en los cuales el docente ha participado.

Al ingresar a esta opción, se desplegará en el lado izquierdo de la pantalla el listado de periodos académicos en los cuales ha tenido cursos a cargo. Al seleccionar un periodo, se desplegarán los cursos correspondientes para los que podrá consultar y descargar los listados.

Periodos a consultar

OCTUBRE/2019 - FEBRERO/2020

FEBRERO/2005 - JUNIO/2005

AGOSTO/2004 - DICIEMBRE/2004

FEBRERO/2004 - JUNIO/2004

AGOSTO/2003 - DICIEMBRE/2003

FEBRERO/2003 - JUNIO/2003

AGOSTO/2002 - DICIEMBRE/2002

Asignaturas a cargo

AGOSTO/2003 - DICIEMBRE/2003

1 750081M (50) - 100%

2 750082M (81) - 100%

Opción “Consultar Calificaciones por Periodo”

Permite consultar y descargar en formato de excel los listados de clase de los periodos académicos activos de matrícula.

Al ingresar a esta opción, podrá seleccionar el periodo académico activo de matrícula con cursos en los cuales tiene participación como docente.


PERIODO PARA LISTADO DE ASIGNATURAS

Periodo Académico

[Generar Listado de Asignaturas](#)

Al seleccionar el periodo, se desplegarán los cursos correspondientes para los que podrá consultar y descargar los listados de estudiantes matriculados.

LISTADO DE ASIGNATURAS DEL PERIODO OCTUBRE/2019 - FEBRERO/2020

 Nota: A continuación podrá consultar los listados de clase de las asignaturas en las que usted participa. Si alguno de sus cursos no se encuentra en el listado, debe informar a la Unidad Académica que oferta la asignatura para que verifique que usted está asociado al curso

#	Código	Nombre	Grupo	Sede	Listado
1	402227M	VIDA UNIVERSITARIA: ENCUNTROS	01	00	Ver

Opción “Consultar Catálogo de Asignaturas”

Permite consulta la información del catálogo para una asignatura específica.